

TASA DE CRECIMIENTO DE PRADERAS

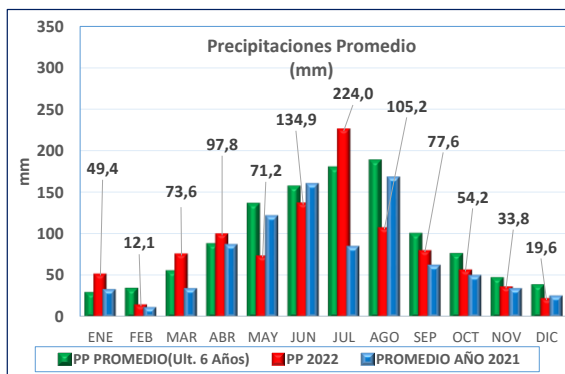
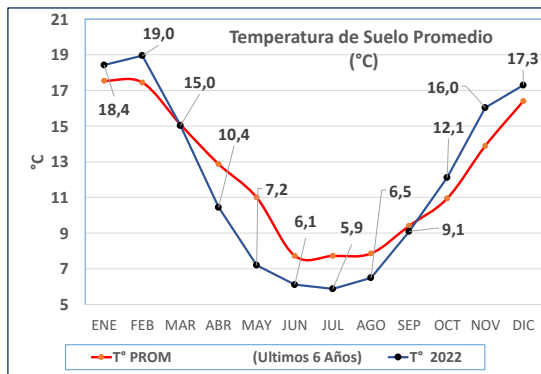
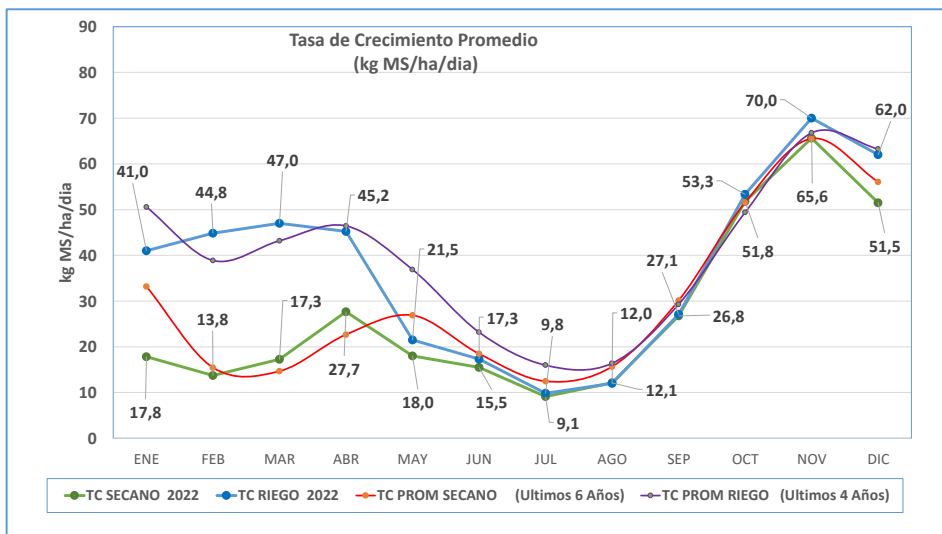
Departamento de Agroservicios



Fecha: **09-12-2022**

	TASA CRECIMIENTO	DIAS POR HOJA	T° SUELO	PRECIPITACIONES *	ROTACION **
	Kg MS/ha/día		°C	mm	N° Dias
LLOLLI	54	10	17,3	31,7	25
PAILLACO	47	10	17,7	34,0	25
PAILLACO RIEGO	63	9	17,8	34,0	23
CRUCERO	48	10	16,6	15,0	25
CRUCERO RIEGO	61	9	16,7	15,0	23
CHAN CHAN	57	9	17,2	12,4	23
CHAN CHAN RIEGO	62	9	17,1	12,4	23

* Precipitaciones últimos 15 días. (27-11-2022 al 11-12-2022)
 **Rotación Sugerida, calculada para alcanzar el estado de 2,5 hojas



NOTA: PRECIPITACIONES PROMEDIO CORRESPONDE A ULTIMOS 5 AÑOS DE MEDICION EN ESTACIONES DE PAILLACO,LAGO VERDE(Santa Rosa) PIRUCO(Rio Bueno) , CRUCERO(Rio Bueno).

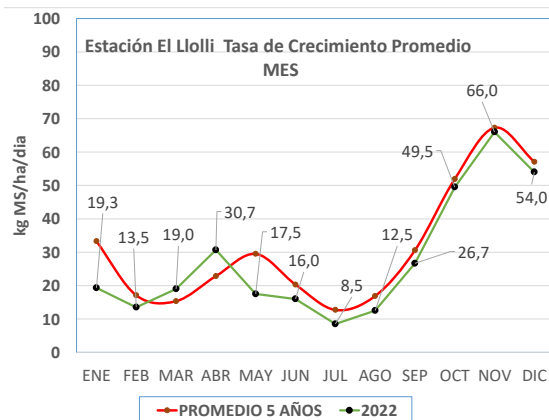
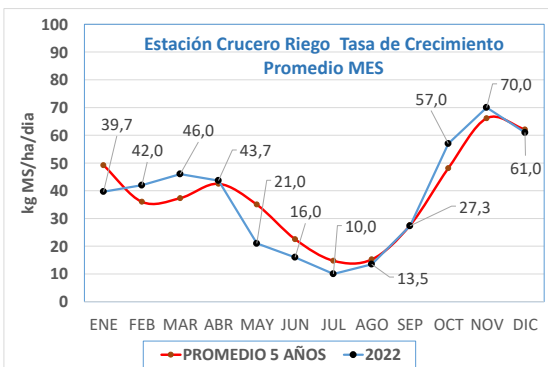
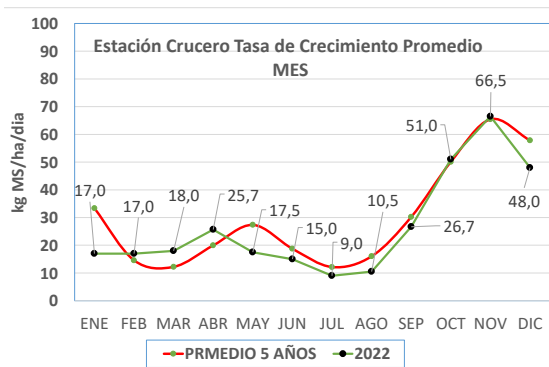
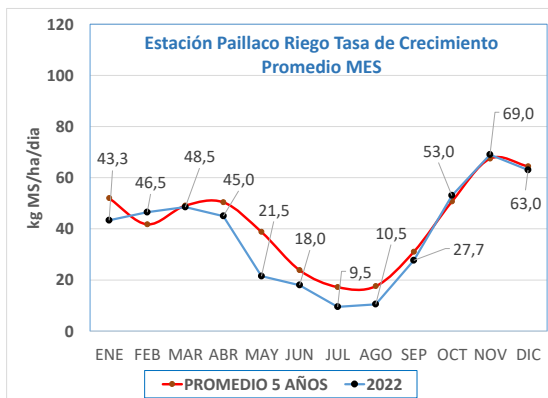
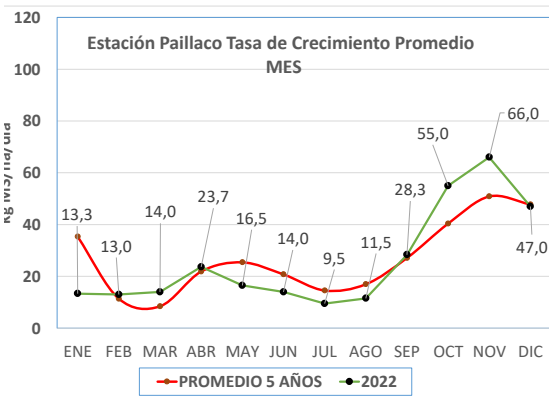
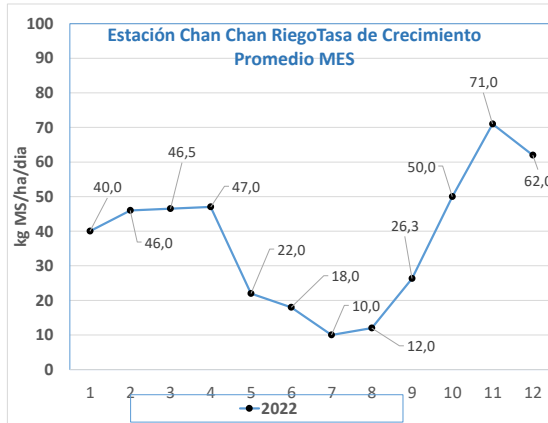
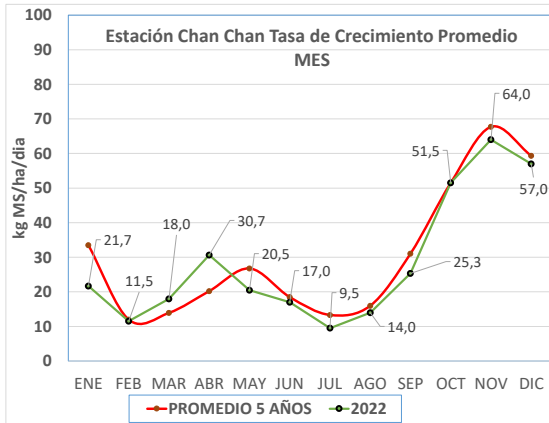
*Temperaturas tomadas en terreno al momento de la medición.

TASA DE CRECIMIENTO DE PRADERAS

Departamento de Agroservicios



Fecha: **09-12-2022**



ESTACION	TOTAL kg MS DE PRADERA ACUMULADO AÑO 2021 (kg MS/ha/año)
LLOLLI	8.960
PAILLACO	8.462
PAILLACO RIEGO	12.435
CHAN CHAN	9.135
CHAN CHAN RIEGO	12.312
CRUCERO	8.736
CRUCERO RIEGO	12.237

TASA DE CRECIMIENTO DE PRADERAS Departamento de Agroservicios

COOPERATIVA
AGRÍCOLA Y
LECHERA
DE LA UNIÓN



Fecha: **09-12-2022**

Evapotranspiración en estaciones Colun

Fecha	Piruco-Rio Bueno	Crucero-Rio Bueno	Ignao-Lago Ranco	La Estrella-Futrone	El Copihue-Paillaco
	Eto	Eto	Eto	Eto	Eto
2022-11-27	4,1	4,45	4,1	4,67	4,06
2022-11-28	3,86	3,78	2,58	4,54	3,39
2022-11-29	2,02	3,27	2,28	2,92	1,82
2022-11-30	2,68	3,44	2,85	2,48	2,57
2022-12-01	2,89	3,87	3,23	3,27	2,84
2022-12-02	2,07	3,16	2,64	2,41	2,48
2022-12-03	2,22	3,42	2,71	2,71	2,39
2022-12-04	0,73	3,96	2,54	2,98	2,49
2022-12-05	2,78	3,1	2,44	3,05	1,89
2022-12-06	4,23	4,18	2,61	4,04	2,74
2022-12-07	2,3	1,62	0,68	0,71	0,94
2022-12-08	2,67	2,47	2,07	2,96	1,71
2022-12-09	4,1	3,98	2,88	3,82	2,58
2022-12-10	4,8	4,3	4,33	4,79	2,54
2022-12-11	3,98	4,26	3,53	2,68	2
Suma 7 días (mm)	24,86	23,91	18,54	22,05	14,4
AGUA CAÍDA 7 DÍAS	12	13,8	7,8	2,6	31,8
BALANCE HÍDRICO	-12,86	-10,11	-10,74	-19,45	17,4

Últimos 15 días móviles

Suma corresponde a los últimos 7 días

Datos climatológicos


Fecha	Piruco-Rio Bueno					Crucero-Rio Bueno					Ignao-Lago Ranco					La Estrella-Futrone					El Copihue-Paillaco				
	T°Suelo Min	T°Suelo Max	T°Amb Min	T°Amb Max	Agua Caída	T°Suelo Min	T°Suelo Max	T°Amb Min	T°Amb Max	Agua Caída	T°Suelo Min	T°Suelo Max	T°Amb Min	T°Amb Max	Agua Caída	T°Suelo Min	T°Suelo Max	T°Amb Min	T°Amb Max	Agua Caída	T°Suelo Min	T°Suelo Max	T°Amb Min	T°Amb Max	Agua Caída
2022-12-05	16,4	18,2	7,1	20,1	0,0	16,6	18,3	6,5	21,1	0,0	18,6	20,1	7,8	19,1	0,2	15,3	15,9	7,0	21,4	0,0	15,6	17,4	6,5	20,2	0,2
2022-12-06	16,2	17,9	8,5	24,3	0,0	16,3	18,4	8,0	24,2	0,0	18,3	20,3	9,9	23,0	0,2	15,3	15,9	7,9	24,2	0,0	15,3	17,3	9,4	23,2	0,0
2022-12-07	16,8	18,4	10,2	20,1	9,0	16,4	18,3	9,6	19,4	7,8	18,5	20,3	10,0	16,4	0,2	15,7	15,9	8,4	16,2	0,0	15,6	17,1	9,6	17,1	23,6
2022-12-08	15,8	17,3	13,2	19,8	1,0	16,0	16,7	14,1	19,6	0,6	17,6	18,6	13,5	18,2	2,2	15,5	15,8	15,2	20,3	0,2	15,4	16,4	13,5	19,3	1,4
2022-12-09	15,2	17,7	12,3	20,3	2,0	15,8	17,4	11,6	21,3	5,4	17,4	19,0	12,0	20,4	5,0	15,6	16,3	13,7	22,0	2,4	15,8	17,0	13,0	20,9	4,8
2022-12-10	16,5	18,1	8,2	21,3	0,0	16,1	18,1	8,4	22,6	0,0	17,6	19,6	8,5	20,6	0,0	15,8	16,3	9,0	21,1	0,0	15,4	16,9	8,7	22,0	1,0
2022-12-11	16,7	18,2	8,1	21,1	0,0	16,3	17,9	8,5	20,8	0,0	17,9	20,0	9,0	20,0	0,0	15,8	16,3	8,9	20,5	0,0	15,3	16,8	7,9	21,1	0,8
PromyTotal	16,2	18,0	9,7	21,0	12,0	16,2	17,9	9,5	21,3	13,8	18,0	19,7	10,1	19,7	7,8	15,6	16,1	10,0	20,8	2,6	15,5	17,0	9,8	20,5	31,8

Últimos 7 días

Fecha	Palermo-La Unión					Lago Verde-Paillaco					Remehue-Osorno					Santa Carla-Los Lagos					El Cardal-Rio Bueno				
	T°Suelo Min	T°Suelo Max	T°Amb Min	T°Amb Max	Agua Caída	T°Suelo Min	T°Suelo Max	T°Amb Min	T°Amb Max	Agua Caída	T°Suelo Min	T°Suelo Max	T°Amb Min	T°Amb Max	Agua Caída	T°Suelo Min	T°Suelo Max	T°Amb Min	T°Amb Max	Agua Caída	T°Suelo Min	T°Suelo Max	T°Amb Min	T°Amb Max	Agua Caída
2022-12-05	16,8	18,9	7,1	21,0	0,0	15,4	16,7	7,8	19,7	0,0	13,0	14,9	6,6	21,4	0,0	13,2	16,3	6,1	21,9	0,0	17,3	19,8	6,3	20,1	0,0
2022-12-06	16,9	19,8	9,5	24,2	0,0	15,3	17,0	10,1	22,5	0,0	13,0	15,2	7,8	24,6	0,0	14,5	17,2	10,4	23,6	0,0	16,7	20,1	8,2	23,8	0,0
2022-12-07	17,8	19,1	12,1	19,6	11,3	15,2	16,8	11,6	16,5	21,0	13,8	15,1	10,9	20,0	10,2	14,3	15,7	9,9	18,2	11,7	17,3	19,2	11,7	19,9	8,4
2022-12-08	17,6	18,8	14,0	19,8	0,6	15,4	16,0	13,3	18,7	1,1	14,5	15,5	14,2	20,4	1,5	14,9	16,1	12,8	18,5	0,7	16,9	18,4	13,8	19,9	0,2
2022-12-09	17,7	19,7	12,0	23,1	1,2	15,2	16,7	12,2	21,2	8,8	14,8	16,4	11,3	22,1	5,1	15,4	17,5	12,1	21,0	7,1	17,0	19,8	11,6	21,7	5,8
2022-12-10	17,5	20,0	9,6	24,9	0,0	15,7	17,1	9,9	21,7	0,0	14,4	16,4	9,1	23,0	0,0	14,5	17,4	8,2	22,5	0,0	17,2	20,7	9,5	22,2	0,0
2022-12-11	17,2	19,6	7,5	22,2	0,0	15,8	16,8	10,1	19,3	0,0	14,2	16,4	8,0	20,9	0,0	13,9	16,4	8,2	20,3	0,0	17,1	20,4	8,0	20,3	0,0
PromyTotal	17,4	19,4	10,3	22,1	13,1	15,4	16,7	10,7	19,9	30,9	14,0	15,7	9,7	21,8	16,8	14,4	16,7	9,7	20,9	19,5	17,1	19,8	9,9	21,1	14,4

Últimos 7 días

Últimos 7 días móviles



"Solicite sus muestras de Suelo y Forraje"

Fono +56 64 2 473550
Fono +56 64 2 473181

laboratorio.agropecuario@colun.cl

Augusto Grob N°1106 Interior
La Unión

