

TASA DE CRECIMIENTO DE PRADERAS

Departamento de Agroservicios

COOPERATIVA
AGRÍCOLA Y
LECHERA
DE LA UNIÓN

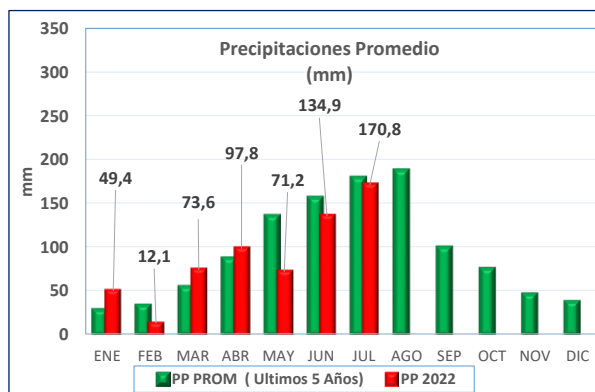
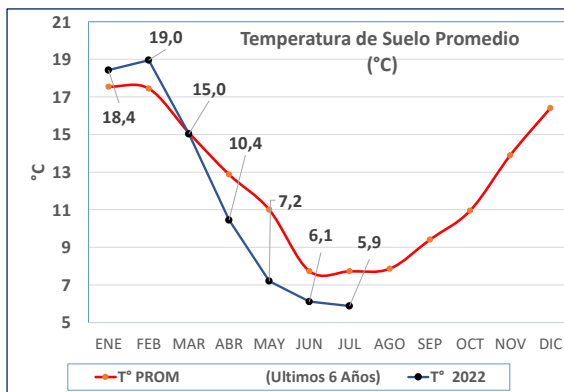
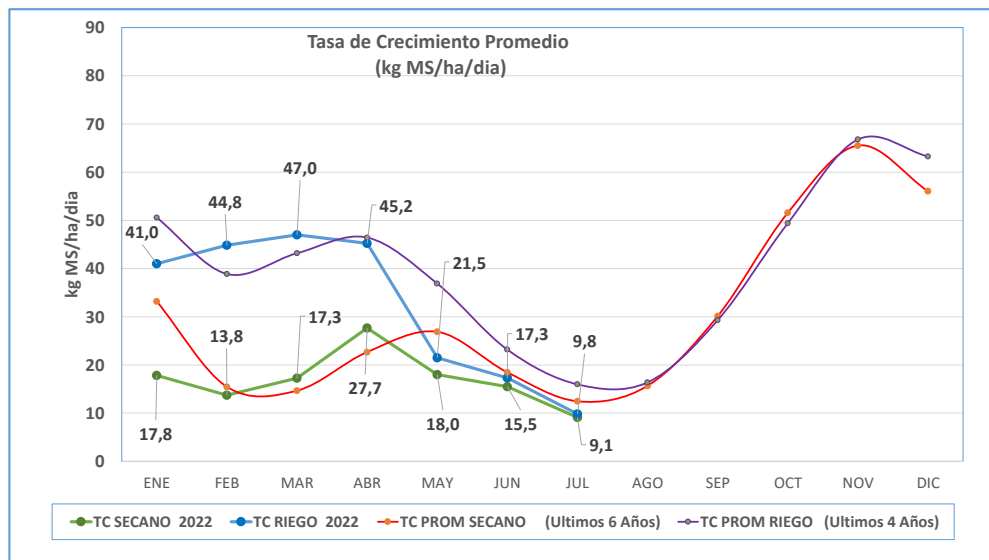


Fecha: **15-07-2022**

	TASA CRECIMIENTO	DIAS POR HOJA	T° SUELO	PRECIPITACIONES *	ROTACION **
	Kg MS/ha/día		°C	mm	N° Días
LLOLLI	8	22	4,6	199,8	55
PAILLACO	9	22	5,9	162,4	55
PAILLACO RIEGO	9	23	5,8	162,4	58
CRUCERO	9	22	5,6	141,6	55
CRUCERO RIEGO	10	22	4,8	141,6	55
CHAN CHAN	10	23	5,7	95,2	58
CHAN CHAN RIEGO	9	23	5,6	95,2	58

* Precipitaciones últimos 15 días. (03-07-2022 al 17-07-2022)

**Rotación Sugerida, calculada para alcanzar el estado de 2,5 hojas



NOTA: PRECIPITACIONES PROMEDIO CORRESPONDE A ULTIMOS 5 AÑOS DE MEDICION EN ESTACIONES METEOROLOGICAS DE PAILLACO, LA UNION Y RIO BUENO.

*Temperaturas tomadas en terreno al momento de la medición.

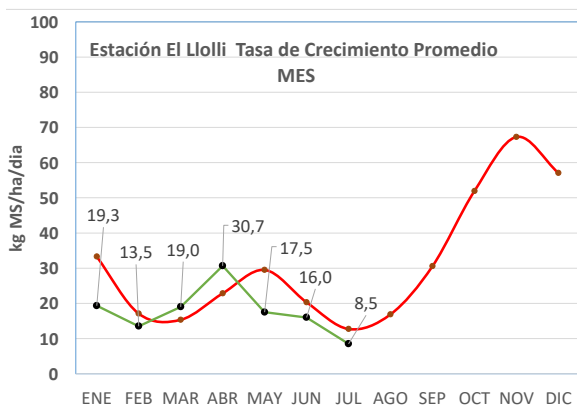
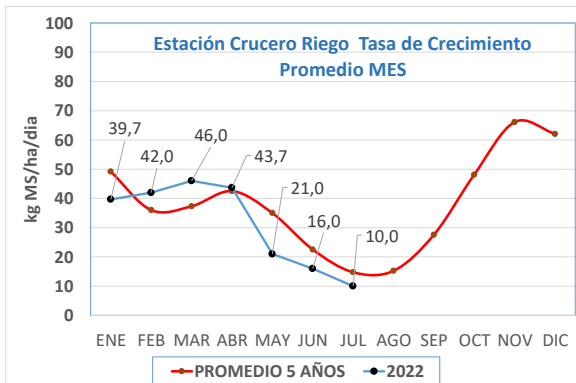
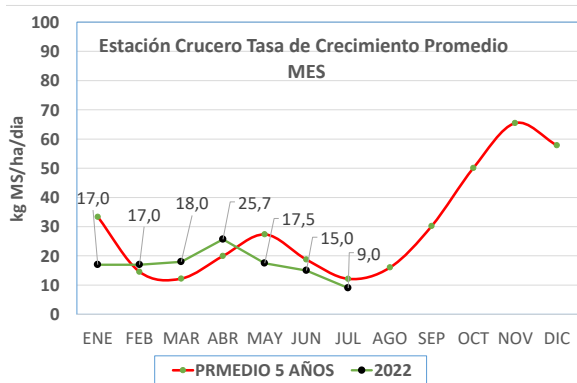
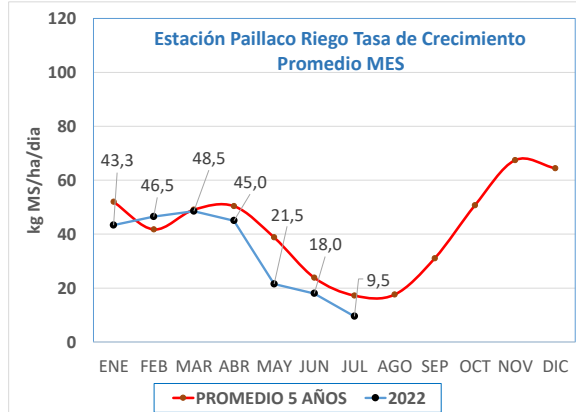
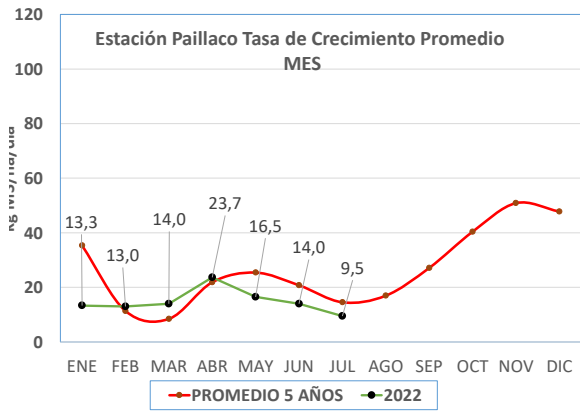
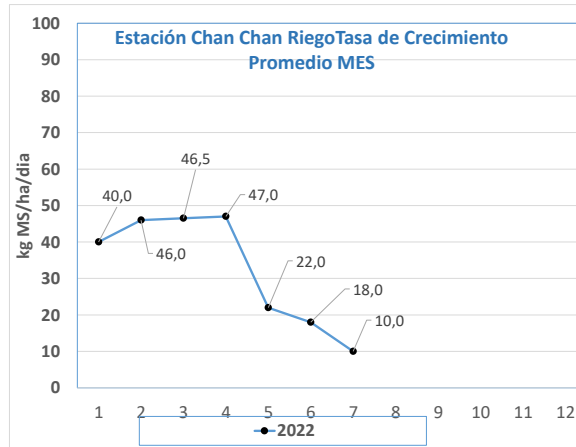
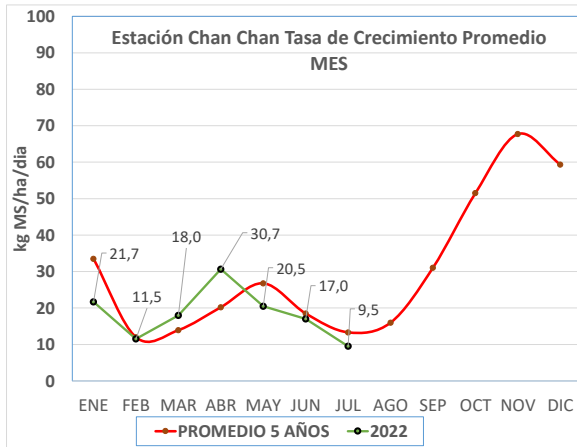
TASA DE CRECIMIENTO DE PRADERAS

Departamento de Agrosericios

COOPERATIVA
AGRÍCOLA Y
LECHERA
DE LA UNIÓN



Fecha: **15-07-2022**



ESTACION	TOTAL kg MS DE PRADERA ACUMULADO AÑO 2021 (kg MS/ha/año)
LOLLI	3.636
PAILLACO	2.995
PAILLACO RIEGO	6.848
CHAN CHAN	3.760
CHAN CHAN RIEGO	6.752
CRUCERO	3.459
CRUCERO RIEGO	6.423

TASA DE CRECIMIENTO DE PRADERAS

Departamento de Agroservicios

COOPERATIVA
AGRÍCOLA Y
LECHERA
DE LA UNIÓN



Fecha: **15-07-2022**

Evapotranspiración en estaciones Colun

Fecha	Piruco-Rio Bueno	Crucero-Rio Bueno	Ignao-Lago Ranco	La Estrella-Futroneo	El Copihue-Paillaco
	Eto	Eto	Eto	Eto	Eto
18-06-2022	0,49	0,45	0,36	0,37	0,47
19-06-2022	0,44	0,42	0,38	0,47	0,43
20-06-2022	0,44	0,41	0,36	0,41	0,42
21-06-2022	0,66	0,2	0,23	0,22	0,41
22-06-2022	0,49	-0,08	0,25	0,18	0,38
23-06-2022	0,52	0,04	0,25	0,35	0,48
24-06-2022	0,72	-0,06	0,27	0,55	0,53
25-06-2022	0,63	-0,04	0,24	0,13	0,43
26-06-2022	0,57	0,01	-0,2	0,13	0,37
27-06-2022	0,5	0,45	0,51	0,64	0,51
28-06-2022	0,63	0,58	0,66	1,12	0,47
29-06-2022	0,7	0,3	0,57	0,74	0,52
30-06-2022	0,47	0,44	0,46	0,49	0,47
01-07-2022	0,66	0,39	0,42	0,56	0,46
02-07-2022	0,47	0,52	0,65	0,83	0,48
03-07-2022	0,51	0,42	0,61	0,82	0,48
04-07-2022	0,42	0	0,4	0,83	0,4
05-07-2022	0,52	0	0,45	0,76	0,52
06-07-2022	0,7	0,5	0,53	0,75	0,59
07-07-2022	0,5	0,5	0,52	0,69	0,48
08-07-2022	0,63	0,65	0,78	0,95	0,62
09-07-2022	0,43	0,45	0,6	0,63	0,46
10-07-2022	0,54	0,45	0,47	0,43	0,44
11-07-2022	0,53	0,49	0,5	0,52	0,53
12-07-2022	0,57	0,39	0,37	0,49	0,57
13-07-2022	0,52	0,32	0,28	0,32	0,43
14-07-2022	0,44	0,07	0,26	0,17	0,4
15-07-2022	0,7	0,26	0,37	0,39	0,4
16-07-2022	0,47	0,39	0,44	0,6	0,45
17-07-2022	0,53	0,47	0,47	0,69	0,56

Últimos 30 días móviles