

## TASA DE CRECIMIENTO DE PRADERAS

### Departamento de Agroservicios

COOPERATIVA  
AGRÍCOLA Y  
LECHERA  
DE LA UNIÓN

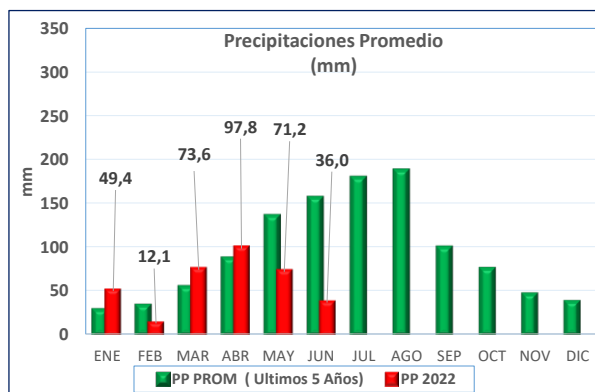
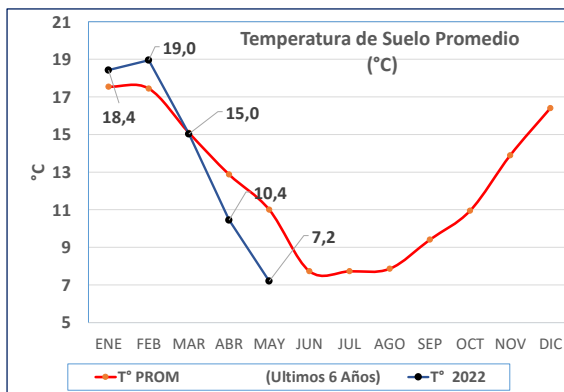
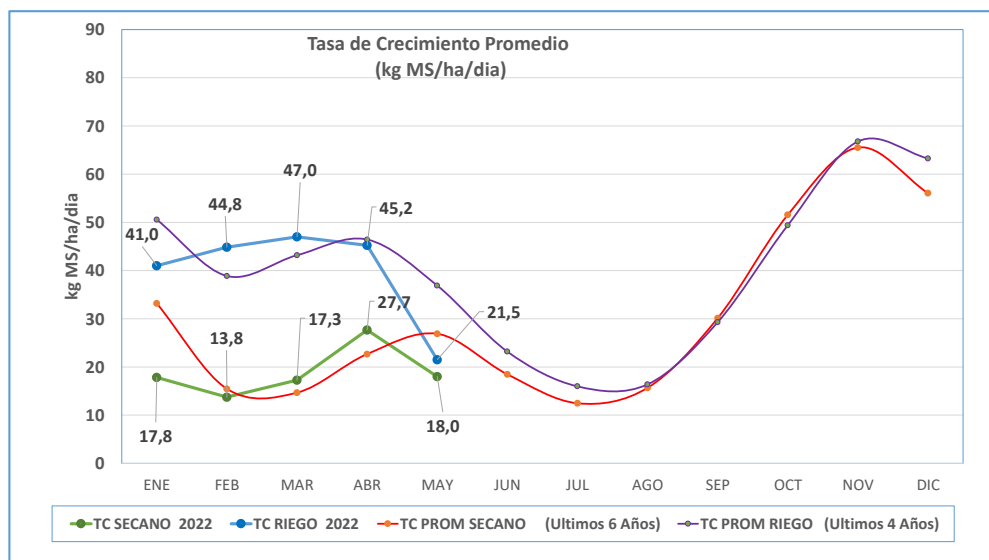


Fecha: **10-06-2022**

	TASA CRECIMIENTO	DIAS POR HOJA	T° SUELO	PRECIPITACIONES *	ROTACION **
	Kg MS/ha/día		°C	mm	N° Días
LLOLLI	16	17	6,2	56,1	43
PAILLACO	14	19	6,2	53,0	48
PAILLACO RIEGO	18	18	6,1	53,0	45
CRUCERO	15	18	5,9	28,1	45
CRUCERO RIEGO	16	18	5,8	28,1	45
CHAN CHAN	17	18	6,5	24,6	45
CHAN CHAN RIEGO	18	18	6,3	24,6	45

\* Precipitaciones últimos 15 días. (29-05-2022 al 12-06-2022)

\*\*Rotación Sugerida, calculada para alcanzar el estado de 2,5 hojas



NOTA: PRECIPITACIONES PROMEDIO CORRESPONDE A ULTIMOS 5 AÑOS DE MEDICION EN ESTACIONES METEOROLOGICAS DE PAILLACO, LA UNION Y RIO BUENO.

\*Temperaturas tomadas en terreno al momento de la medición.

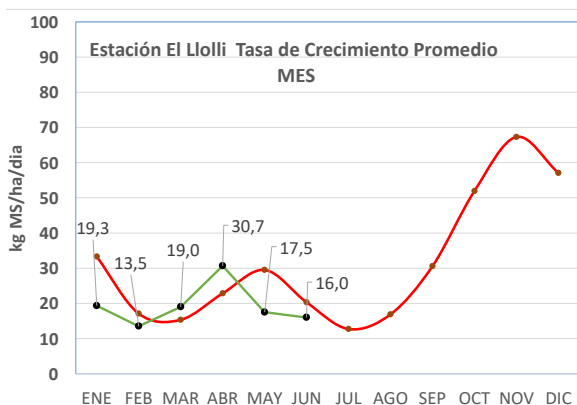
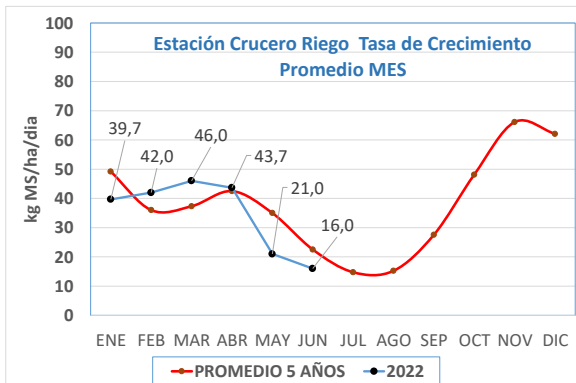
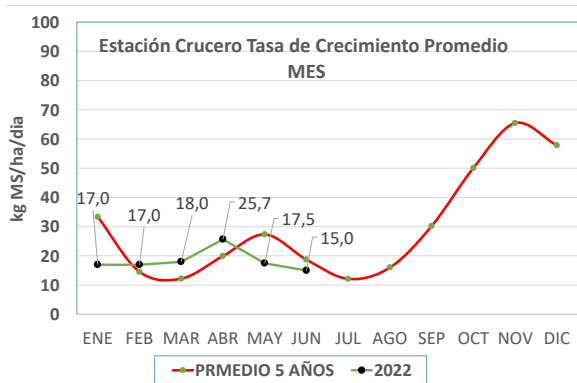
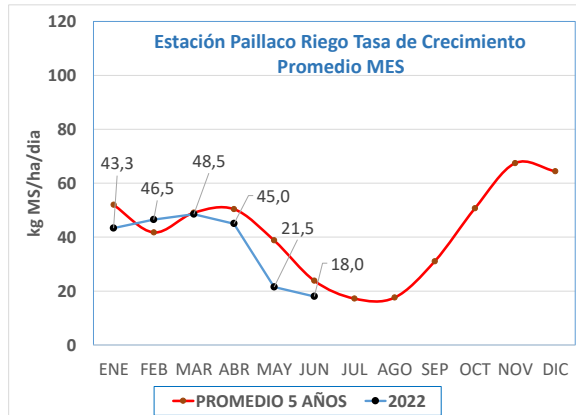
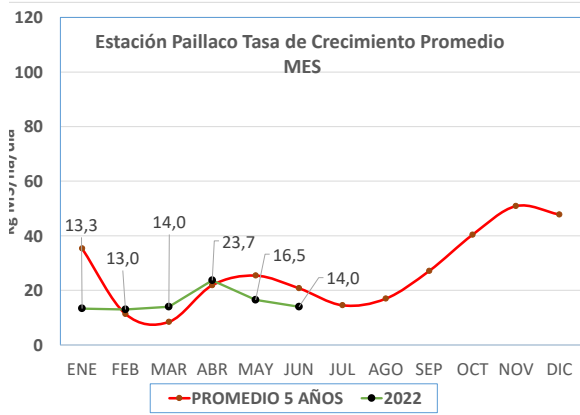
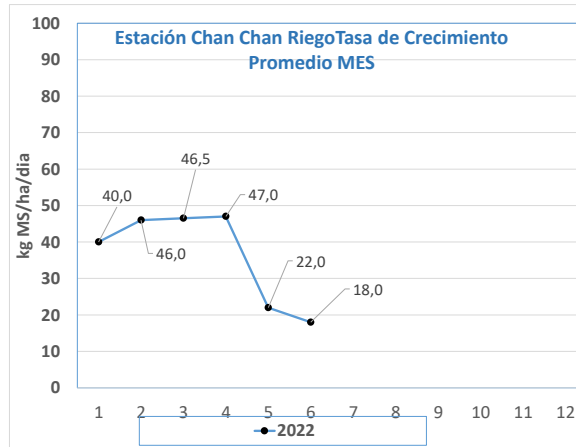
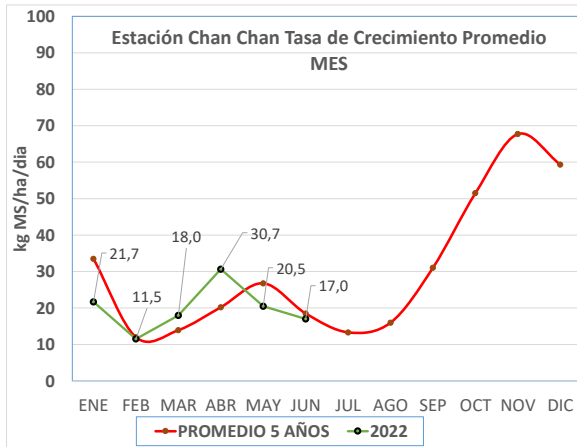
# TASA DE CRECIMIENTO DE PRADERAS

Departamento de Agrosericios

COOPERATIVA  
AGRÍCOLA Y  
LECHERA  
DE LA UNIÓN



Fecha: **10-06-2022**



ESTACION	TOTAL kg MS DE PRADERA ACUMULADO AÑO 2021 (kg MS/ha/año)
LOLLI	3.189
PAILLACO	2.573
PAILLACO RIEGO	6.345
CHAN CHAN	3.277
CHAN CHAN RIEGO	6.242
CRUCERO	3.024
CRUCERO RIEGO	5.953

## TASA DE CRECIMIENTO DE PRADERAS

Departamento de Agroservicios

COOPERATIVA  
AGRÍCOLA Y  
LECHERA  
DE LA UNIÓN



Fecha: **10-06-2022**

## Evapotranspiración en estaciones Colun

Fecha	Piruco-Rio Bueno	Crucero-Rio Bueno	Ignao-Lago Ranco	La Estrella-Futrono	El Copihue-Paillaco
	Eto	Eto	Eto	Eto	Eto
14-05-2022	0,59	0,51	0,51	0,46	0,55
15-05-2022	0,85	0,64	0,47	0,8	0,73
16-05-2022	0,88	0,41	0,47	0,77	0,69
17-05-2022	0,69	0,33	0,46	0,64	0,52
18-05-2022	0,7	0,36	0,46	0,49	0,51
19-05-2022	0,65	0,8	0,37	1,08	0,73
20-05-2022	0,51	0,69	0,37	1,24	0,68
21-05-2022	0,49	0,56	0,33	1,25	0,48
22-05-2022	0,74	0,52	0,36	0,83	0,62
23-05-2022	0,47	0,44	0,39	0,69	0,45
24-05-2022	0,46	0,43	0,43	0,57	0,46
25-05-2022	0,51	0,31	0,38	0,37	0,44
26-05-2022	0,55	0,25	0,35	0,36	0,43
27-05-2022	0,54	0,38	0,37	0,32	0,42
28-05-2022	0,55	0,31	0,36	0,39	0,45
29-05-2022	0,54	0,25	0,36	0,33	0,4
30-05-2022	0,54	0,21	0,32	0,2	0,43
31-05-2022	0,5	0,22	0,32	0,1	0,41
01-06-2022	0,25	0,12	0,33	0,12	0,31
02-06-2022	0,55	0,26	0,33	0,43	0,43
03-06-2022	0,44	0,47	0,36	0,5	0,49
04-06-2022	0,6	0,33	0,3	0,4	0,47
05-06-2022	0,49	0,45	0,39	0,51	0,46
06-06-2022	0,47	0,5	0,31	1,05	0,45
07-06-2022	0,63	0,41	0,33	0,76	0,51
08-06-2022	0,59	0,5	0,33	0,72	0,46
09-06-2022	0,51	0,15	0,28	0,2	0,32
10-06-2022	0,48	0,18	0,27	0,08	0,34
11-06-2022	0,5	0,26	0,29	0,27	0,42
12-06-2022	0,55	0,38	0,35	0,39	0,47

Últimos 30 días móviles