

TASA DE CRECIMIENTO DE PRADERAS

Departamento de Agroservicios

COOPERATIVA
AGRÍCOLA Y
LECHERA
DE LA UNIÓN

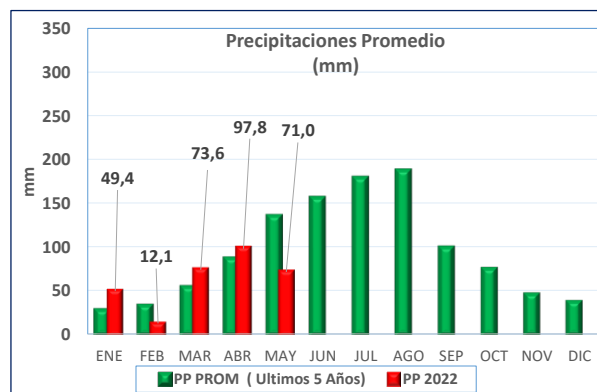
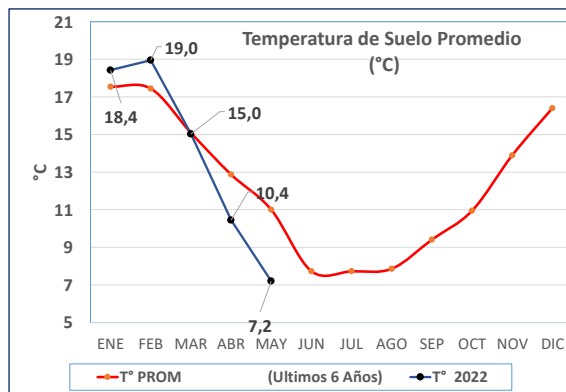
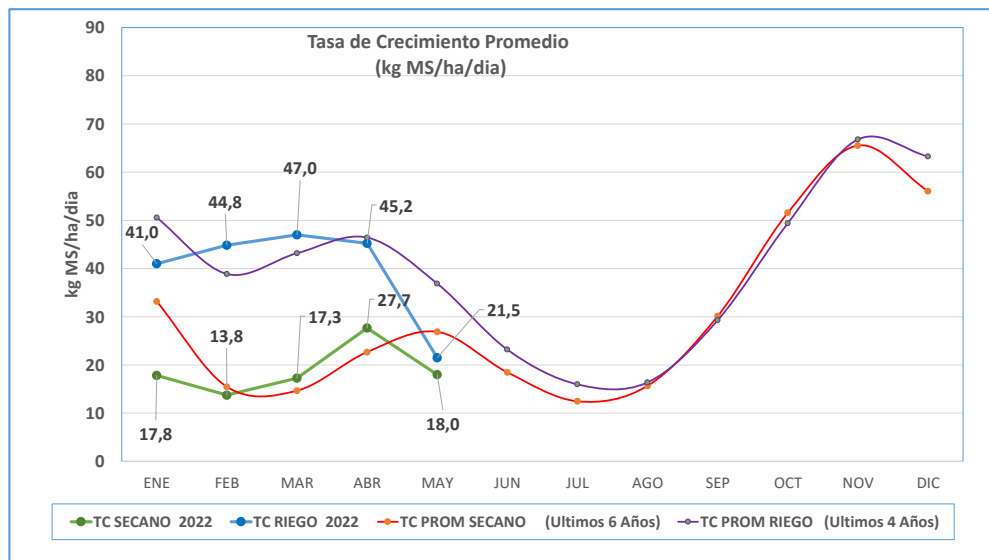


Fecha: **27-05-2022**

	TASA CRECIMIENTO	DIAS POR HOJA	T° SUELO	PRECIPITACIONES *	ROTACION **
	Kg MS/ha/día		°C	mm	N° Días
LLOLLI	15	19	6,1	108,2	48
PAILLACO	16	19	5,8	105,0	48
PAILLACO RIEGO	17	19	5,9	105,0	48
CRUCERO	17	19	5,7	34,9	48
CRUCERO RIEGO	18	19	5,7	34,9	48
CHAN CHAN	19	19	6,2	44,7	48
CHAN CHAN RIEGO	19	19	6,1	44,7	48

* Precipitaciones últimos 15 días. (01-05-2022 al 15-05-2022)

** Rotación Sugerida, calculada para alcanzar el estado de 2,5 hojas



NOTA: PRECIPITACIONES PROMEDIO CORRESPONDE A ÚLTIMOS 5 AÑOS DE MEDICION EN ESTACIONES METEOROLOGICAS DE PAILLACO, LA UNION Y RIO BUENO.

*Temperaturas tomadas en terreno al momento de la medición.

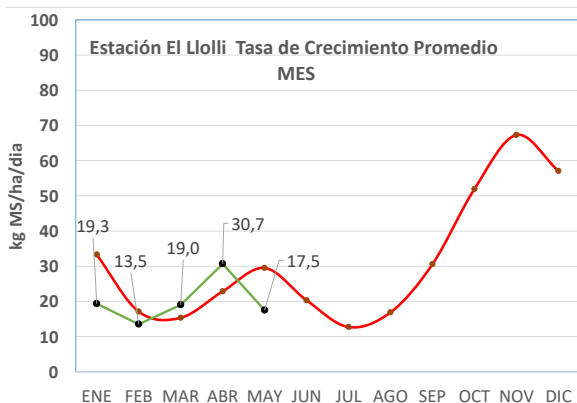
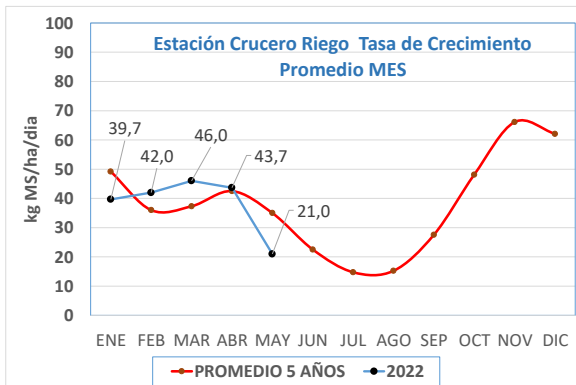
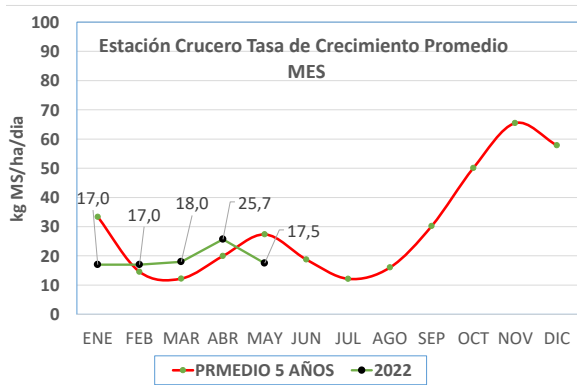
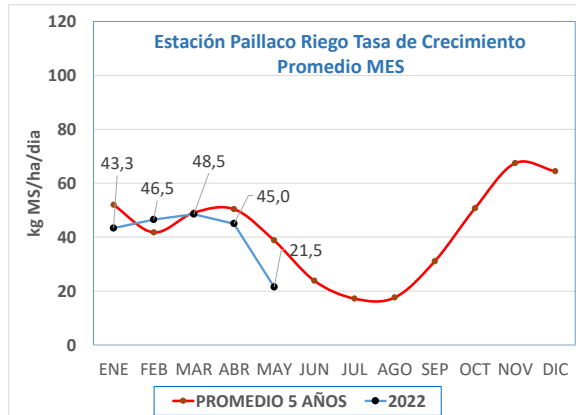
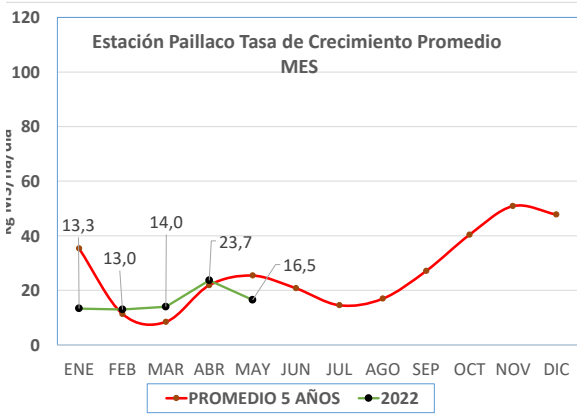
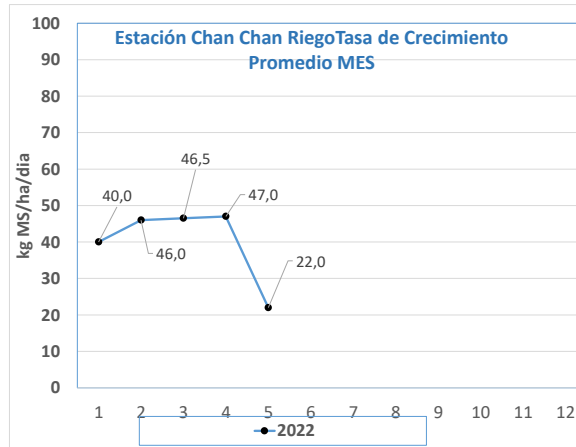
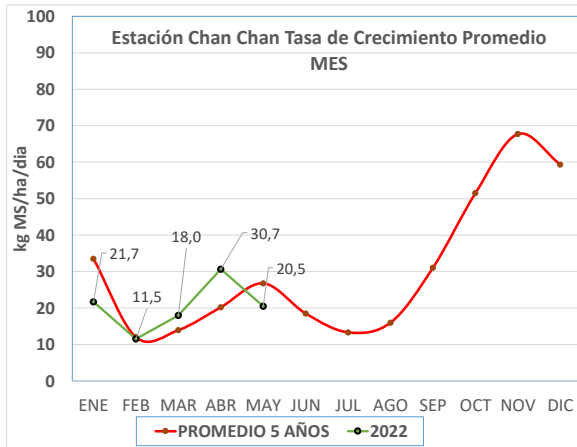
TASA DE CRECIMIENTO DE PRADERAS

Departamento de Agrosericios

COOPERATIVA
AGRÍCOLA Y
LECHERA
DE LA UNIÓN



Fecha: **27-05-2022**



ESTACION	TOTAL kg MS DE PRADERA ACUMULADO AÑO 2021 (kg MS/ha/año)
LOLLI	2.959
PAILLACO	2.367
PAILLACO RIEGO	6.079
CHAN CHAN	3.025
CHAN CHAN RIEGO	5.974
CRUCERO	2.804
CRUCERO RIEGO	5.709

TASA DE CRECIMIENTO DE PRADERAS

Departamento de Agroservicios

COOPERATIVA
AGRÍCOLA Y
LECHERA
DE LA UNIÓN



Fecha: **27-05-2022**

Evapotranspiración en estaciones Colun

Fecha	Piruco-Rio Bueno	Crucero-Rio Bueno	Ignao-Lago Ranco	La Estrella-Futroneo	El Copihue-Paillaco
	Eto	Eto	Eto	Eto	Eto
30-04-2022	0,58	0,63	0,67	0,73	0,67
01-05-2022	0,63	0,8	0,67	0,74	0,71
02-05-2022	0,58	0,77	0,69	0,87	0,7
03-05-2022	0,55	0,76	0,62	0,77	0,69
04-05-2022	0,6	0,91	0,59	0,85	0,78
05-05-2022	0,63	0,73	0,57	0,9	0,76
06-05-2022	0,65	0,77	0,64	0,78	0,83
07-05-2022	0,78	1,09	0,58	0,83	0,85
08-05-2022	0,64	0,84	0,54	0,92	0,71
09-05-2022	0,52	0,53	0,46	0,53	0,53
10-05-2022	0,64	0,6	0,53	0,62	0,61
11-05-2022	0,49	0,55	0,46	0,54	0,51
12-05-2022	0,74	0,72	0,43	0,72	0,64
13-05-2022	0,53	0,47	0,5	0,49	0,52
14-05-2022	0,59	0,51	0,51	0,46	0,55
15-05-2022	0,85	0,64	0,47	0,8	0,73
16-05-2022	0,88	0,41	0,47	0,77	0,69
17-05-2022	0,69	0,33	0,46	0,64	0,52
18-05-2022	0,7	0,36	0,46	0,49	0,51
19-05-2022	0,65	0,8	0,37	1,08	0,73
20-05-2022	0,51	0,69	0,37	1,24	0,68
21-05-2022	0,49	0,56	0,33	1,25	0,48
22-05-2022	0,74	0,52	0,36	0,83	0,62
23-05-2022	0,47	0,44	0,39	0,69	0,45
24-05-2022	0,46	0,43	0,43	0,57	0,46
25-05-2022	0,51	0,31	0,38	0,37	0,44
26-05-2022	0,55	0,25	0,35	0,36	0,43
27-05-2022	0,54	0,38	0,37	0,32	0,42
28-05-2022	0,55	0,31	0,36	0,39	0,45
29-05-2022	0,54	0,25	0,36	0,33	0,4

Últimos 30 días móviles