

TASA DE CRECIMIENTO DE PRADERAS

Departamento de Agroservicios

COOPERATIVA
AGRÍCOLA Y
LECHERA
DE LA UNIÓN

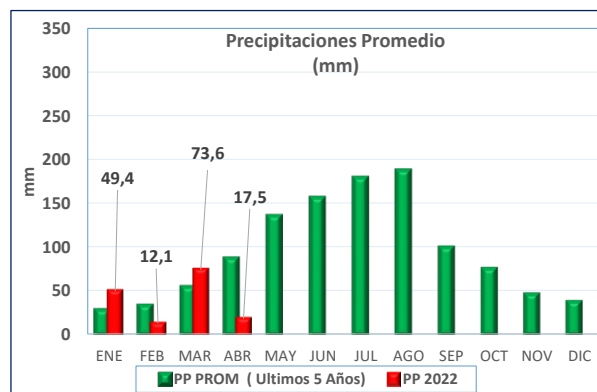
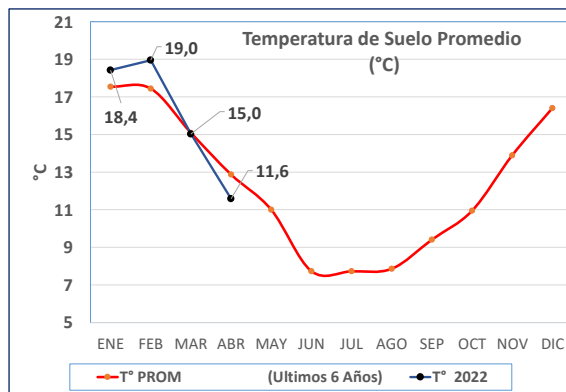
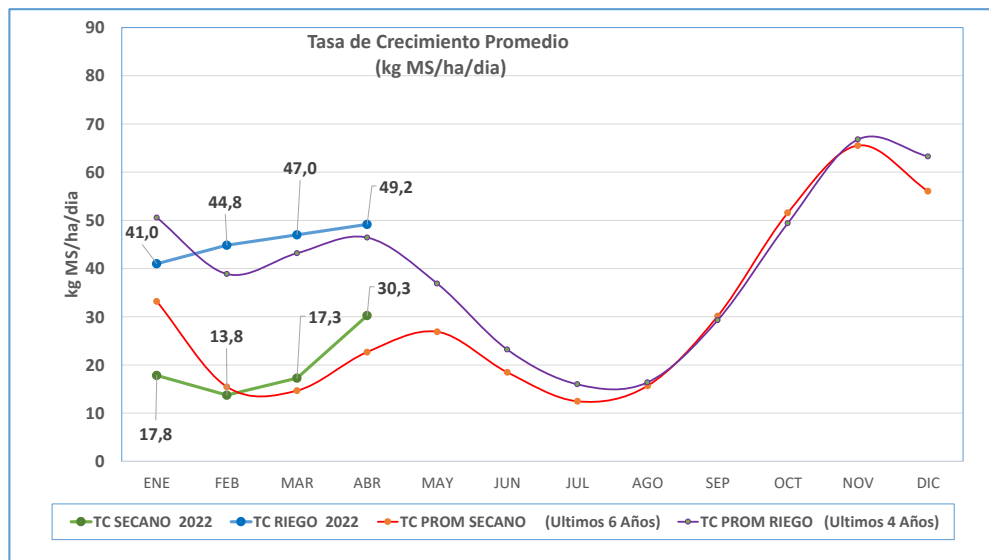


Fecha: **14-04-2022**

	TASA CRECIMIENTO	DIAS POR HOJA	T° SUELO	PRECIPITACIONES *	ROTACION **
	Kg MS/ha/día		°C	mm	N° Días
LLOLLI	38	14	11,2	19,4	35
PAILLACO	26	15	11,7	3,0	38
PAILLACO RIEGO	51	14	11,6	3,0	35
CRUCERO	28	15	11,6	8,3	38
CRUCERO RIEGO	48	13	11,4	8,3	33
CHAN CHAN	35	15	11,9	10,6	38
CHAN CHAN RIEGO	53	13	11,8	10,6	33

* Precipitaciones últimos 15 días. (03-04-2022 al 17-04-2022)

** Rotación Sugerida, calculada para alcanzar el estado de 2,5 hojas



NOTA: PRECIPITACIONES PROMEDIO CORRESPONDE A ULTIMOS 5 AÑOS DE MEDICION EN ESTACIONES METEOROLOGICAS DE PAILLACO, LA UNION Y RIO BUENO.

*Temperaturas tomadas en terreno al momento de la medición.

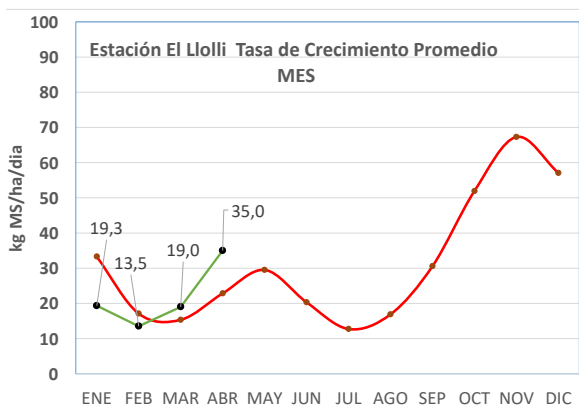
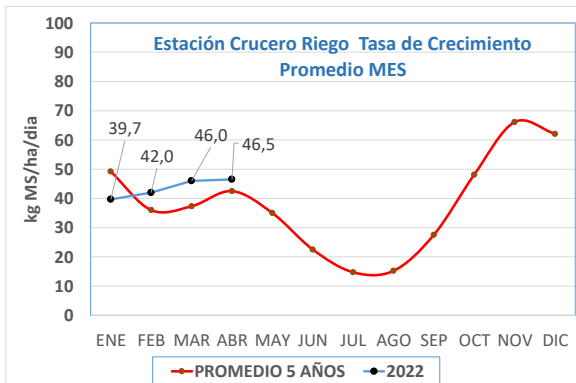
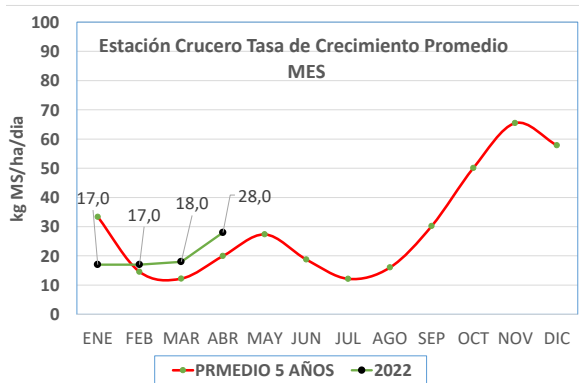
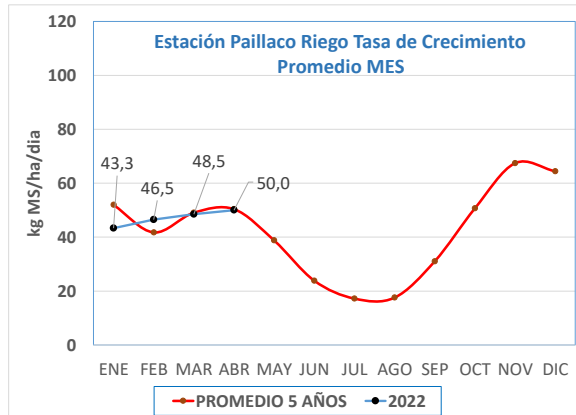
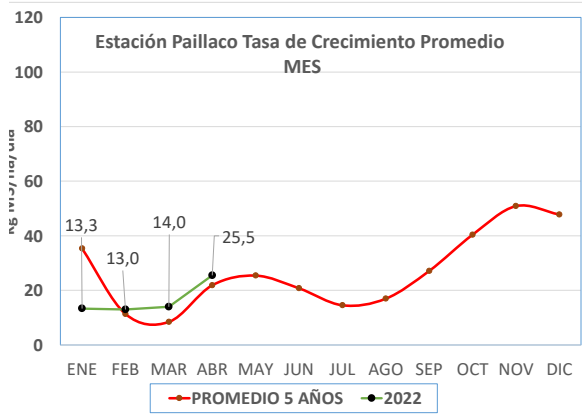
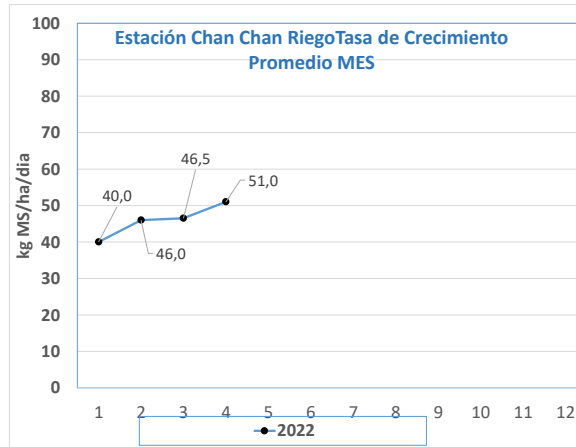
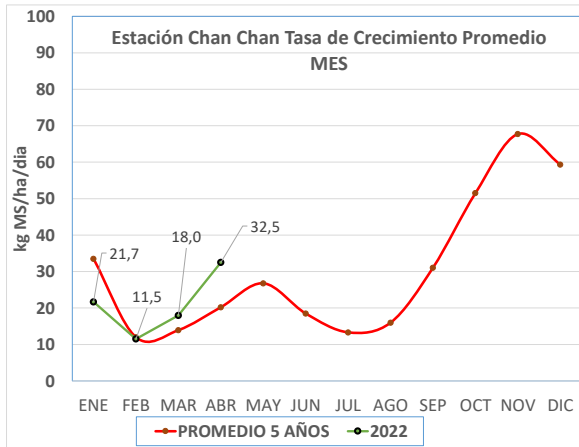
TASA DE CRECIMIENTO DE PRADERAS

Departamento de Agrosericios

COOPERATIVA
AGRÍCOLA Y
LECHERA
DE LA UNIÓN



Fecha: **14-04-2022**



ESTACION	TOTAL kg MS DE PRADERA ACUMULADO AÑO 2021 (kg MS/ha/año)
LOLLI	2.056
PAILLACO	1.568
PAILLACO RIEGO	4.849
CHAN CHAN	2.007
CHAN CHAN RIEGO	4.684
CRUCERO	1.953
CRUCERO RIEGO	4.483

TASA DE CRECIMIENTO DE PRADERAS

Departamento de Agroservicios

COOPERATIVA
AGRÍCOLA Y
LECHERA
DE LA UNIÓN



Fecha: **14-04-2022**

Evapotranspiración en estaciones Colun

Fecha	Piruco-Río Bueno	Crucero-Río Bueno	Ignao-Lago Ranco	La Estrella-Futroneo	El Copihue-Paillaco
	Eto	Eto	Eto	Eto	Eto
19-03-2022	0,65	1,55	1,41	1,47	0,68
20-03-2022	1,01	1,92	1,86	1,66	1,05
21-03-2022	0,79	1,45	0,93	1,06	0,79
22-03-2022	0,92	1,62	1,56	2,2	1,2
23-03-2022	0,96	1,88	1,59	1,57	1,22
24-03-2022	1,15	1,95	1,87	2,81	1,47
25-03-2022	1,19	2,03	1,96	1,88	1,57
26-03-2022	0,78	1,36	1,41	0,95	0,79
27-03-2022	0,99	2	1,78	2,97	1,27
28-03-2022	0,8	0,9	0,79	1,68	0,81
29-03-2022	1,42	1,97	1,52	1,48	1,39
30-03-2022	1,11	1,53	1,69	1,77	1,36
31-03-2022	1,04	1,58	1,54	1,42	1,38
01-04-2022	0,9	1,55	1,58	1,55	1,33
02-04-2022	0,84	0,81	0,72	0,94	0,72
03-04-2022	0,74	1,11	1,18	1,25	1,02
04-04-2022	0,63	1,11	1,09	1,57	1,06
05-04-2022	0,69	1,27	1	1,09	0,88
06-04-2022	0,6	1,04	0,89	0,93	0,78
07-04-2022	0,59	1,11	0,95	0,87	0,76
08-04-2022	0,82	1,43	1,12	0,75	1,05
09-04-2022	0,64	0,67	0,69	0,87	0,72
10-04-2022	0,69	0,92	0,86	0,86	0,76
11-04-2022	0,51	0,67	0,57	0,75	0,52
12-04-2022	0,69	0,98	1,31	1,21	0,88
13-04-2022	0,91	1,25	1,31	1,31	1,03
14-04-2022	0,73	1,11	1,33	1,37	1,01
15-04-2022	0,52	0,66	0,78	0,64	0,53
16-04-2022	0,82	1,19	1,36	1,19	0,92
17-04-2022	0,62	0,87	1,09	1,09	0,91

Últimos 30 días móviles