

TASA DE CRECIMIENTO DE PRADERAS

Departamento de Agroservicios

COOPERATIVA
AGRÍCOLA Y
LECHERA
DE LA UNIÓN

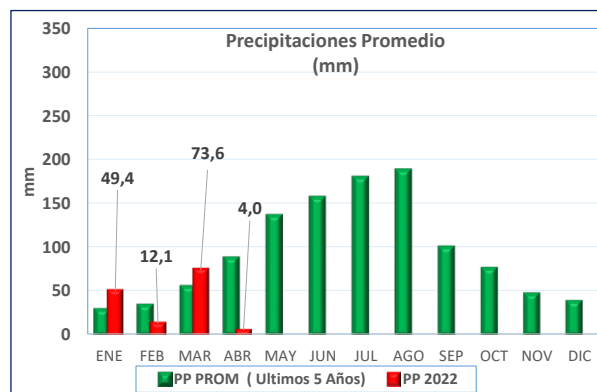
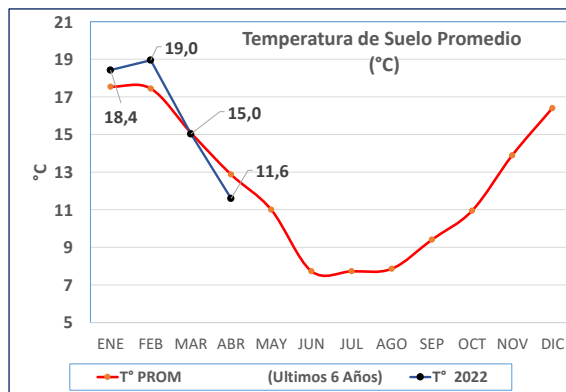
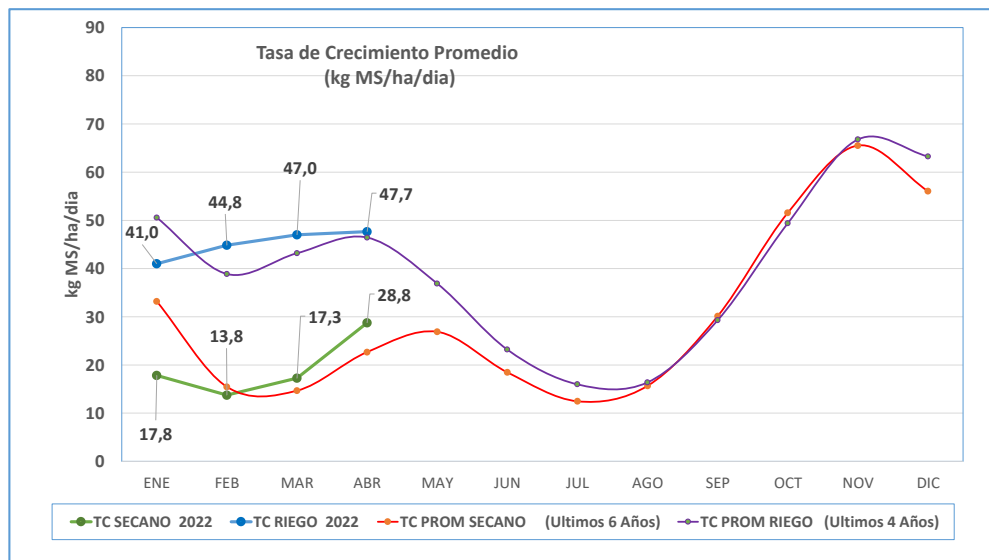


Fecha: **01-04-2022**

	TASA CRECIMIENTO	DIAS POR HOJA	T° SUELO	PRECIPITACIONES *	ROTACION **
	Kg MS/ha/día		°C	mm	N° Días
LLOLLI	32	15	11,1	45,7	38
PAILLACO	25	16	11,6	40,0	40
PAILLACO RIEGO	49	15	11,7	40,0	38
CRUCERO	28	15	11,6	26,0	38
CRUCERO RIEGO	45	15	11,7	26,0	38
CHAN CHAN	30	15	11,8	36,4	38
CHAN CHAN RIEGO	49	15	11,7	36,4	38

* Precipitaciones últimos 15 días. (20-03-2022 al 03-04-2022)

**Rotación Sugerida, calculada para alcanzar el estado de 2,5 hojas



NOTA: PRECIPITACIONES PROMEDIO CORRESPONDE A ÚLTIMOS 5 AÑOS DE MEDICION EN ESTACIONES METEOROLOGICAS DE PAILLACO, LA UNION Y RIO BUENO.

*Temperaturas tomadas en terreno al momento de la medición.

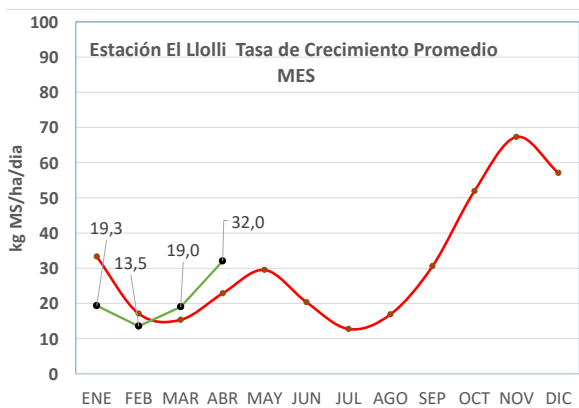
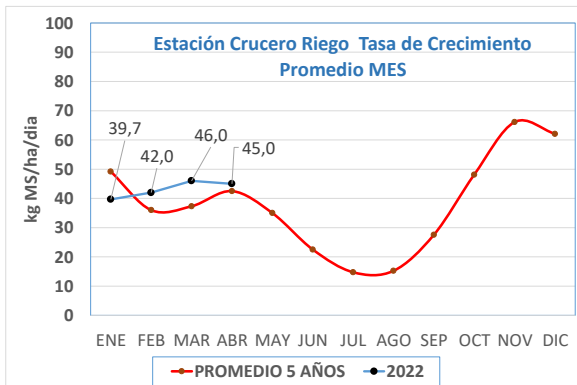
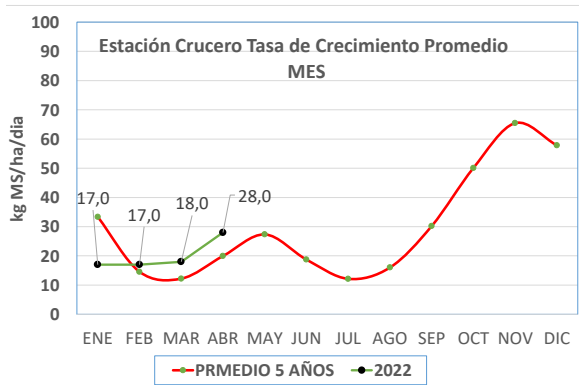
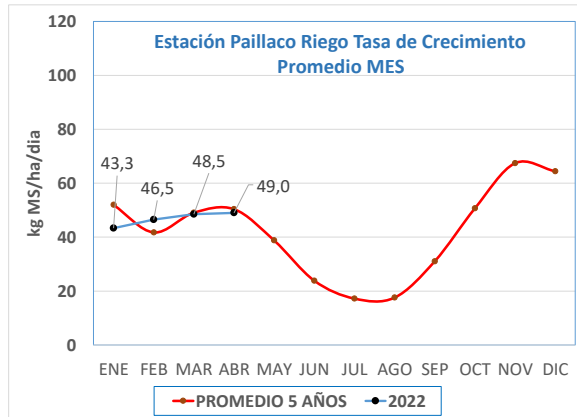
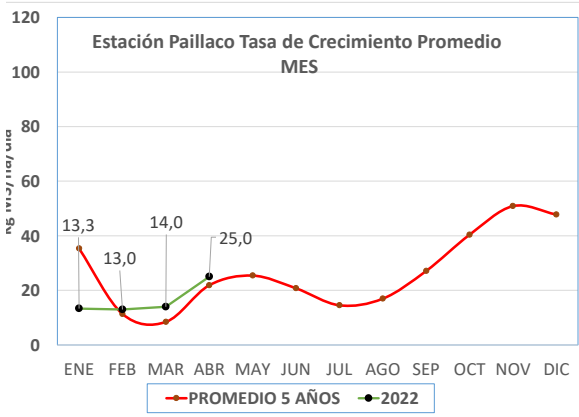
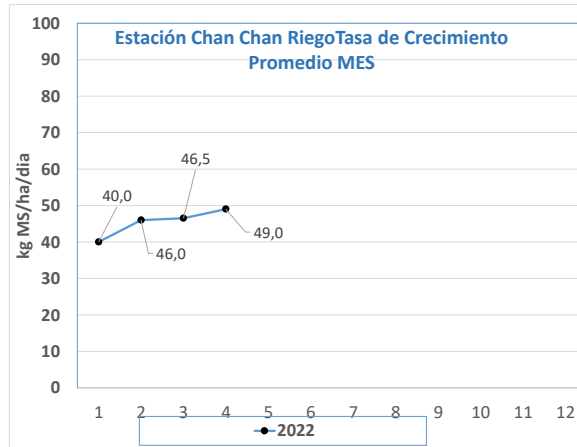
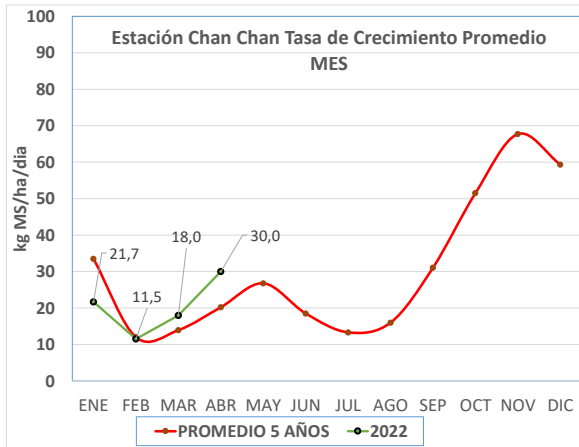
TASA DE CRECIMIENTO DE PRADERAS

Departamento de Agrosericios

COOPERATIVA
AGRÍCOLA Y
LECHERA
DE LA UNIÓN



Fecha: **01-04-2022**



ESTACION	TOTAL kg MS DE PRADERA ACUMULADO AÑO 2021 (kg MS/ha/año)
LOLLI	1.598
PAILLACO	1.236
PAILLACO RIEGO	4.198
CHAN CHAN	1.582
CHAN CHAN RIEGO	4.019
CRUCERO	1.589
CRUCERO RIEGO	3.877

TASA DE CRECIMIENTO DE PRADERAS

Departamento de Agroservicios

COOPERATIVA
AGRÍCOLA Y
LECHERA
DE LA UNIÓN



Fecha: **01-04-2022**

Evapotranspiración en estaciones Colun

Fecha	Piruco-Rio Bueno	Crucero-Rio Bueno	Ignao-Lago Ranco	La Estrella-Futrono	El Copihue-Paillaco
	Eto	Eto	Eto	Eto	Eto
05-03-2022	1,5	1,72	1,79	2,43	2,41
06-03-2022	1,26	1,53	1,2	1,82	0,87
07-03-2022	1,66	2,1	1,81	2,25	1,47
08-03-2022	1,57	1,72	1,37	1,63	1,29
09-03-2022	1,88	2,22	1,86	2,21	1,35
10-03-2022	2,35	2,64	2,99	2,65	1,9
11-03-2022	1,93	2,59	3,04	2,73	0,96
12-03-2022	1,23	2,59	1,51	1,26	1,37
13-03-2022	1,06	1,96	1,93	1,95	1,15
14-03-2022	1,47	2,37	2,19	1,83	0,99
15-03-2022	1,25	2,15	2,38	2,07	1,01
16-03-2022	1,09	1,99	1,56	1,89	1,13
17-03-2022	1,11	2,01	2,03	2,05	0,55
18-03-2022	1,23	2,13	2,18	2,11	0,91
19-03-2022	0,65	1,55	1,41	1,47	0,68
20-03-2022	1,01	1,92	1,86	1,66	1,05
21-03-2022	0,79	1,45	0,93	1,06	0,79
22-03-2022	0,92	1,62	1,56	2,2	1,2
23-03-2022	0,96	1,88	1,59	1,57	1,22
24-03-2022	1,15	1,95	1,87	2,81	1,47
25-03-2022	1,19	2,03	1,96	1,88	1,57
26-03-2022	0,78	1,36	1,41	0,95	0,79
27-03-2022	0,99	2	1,78	2,97	1,27
28-03-2022	0,8	0,9	0,79	1,68	0,81
29-03-2022	1,42	1,97	1,52	1,48	1,39
30-03-2022	1,11	1,53	1,69	1,77	1,36
31-03-2022	1,04	1,58	1,54	1,42	1,38
01-04-2022	0,9	1,55	1,58	1,55	1,33
02-04-2022	0,84	0,81	0,72	0,94	0,72
03-04-2022	0,74	1,11	1,18	1,25	1,02

Últimos 30 días móviles