

TASA DE CRECIMIENTO DE PRADERAS

Departamento de Agroservicios

COOPERATIVA
AGRÍCOLA Y
LECHERA
DE LA UNIÓN

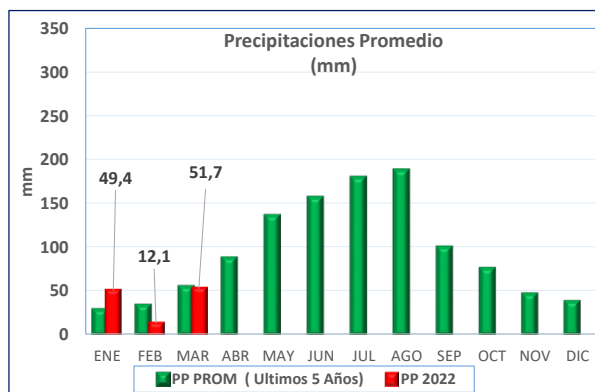
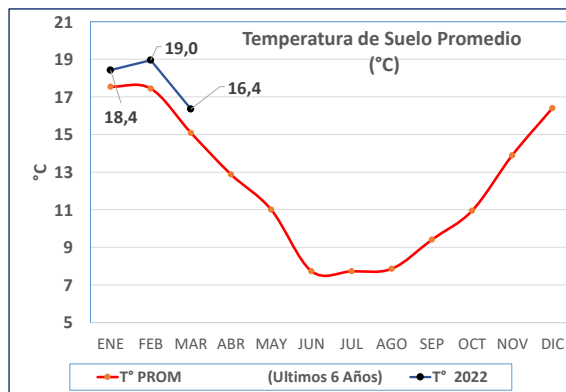
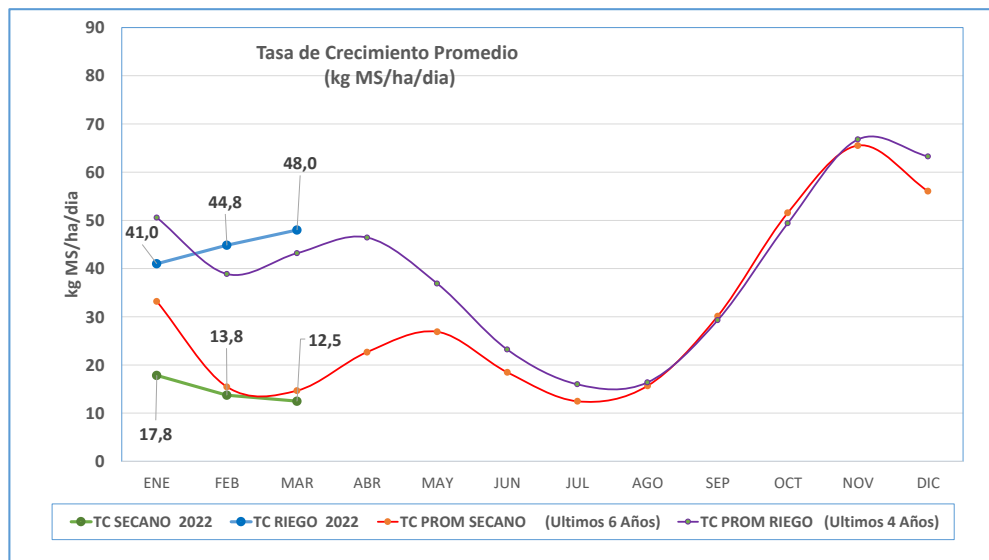


Fecha: **18-03-2022**

	TASA CRECIMIENTO	DIAS POR HOJA	T° SUELO	PRECIPITACIONES *	ROTACION **
	Kg MS/ha/día		°C	mm	N° Días
LLOLLI	22	15	13,7	45,8	38
PAILLACO	19	16	13,8	54,0	40
PAILLACO RIEGO	46	15	13,9	54,0	38
CRUCERO	23	15	13,6	28,1	38
CRUCERO RIEGO	44	15	13,6	28,1	38
CHAN CHAN	24	15	13,4	47,4	38
CHAN CHAN RIEGO	48	15	13,5	47,4	38

* Precipitaciones últimos 15 días. (06-03-2022 al 20-03-2022)

** Rotación Sugerida, calculada para alcanzar el estado de 2,5 hojas



NOTA: PRECIPITACIONES PROMEDIO CORRESPONDE A ULTIMOS 5 AÑOS DE MEDICION EN ESTACIONES METEOROLOGICAS DE PAILLACO, LA UNION Y RIO BUENO.

*Temperaturas tomadas en terreno al momento de la medición.

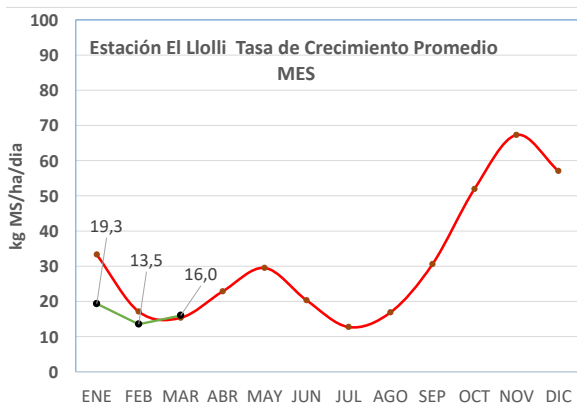
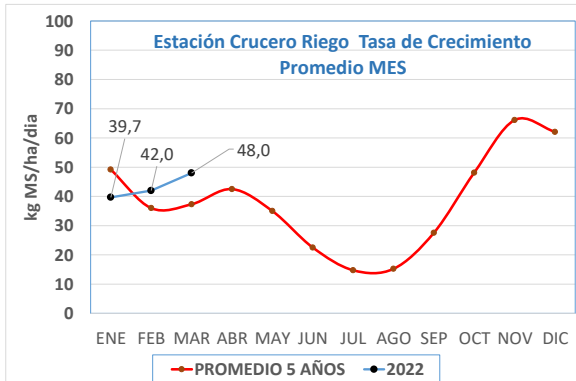
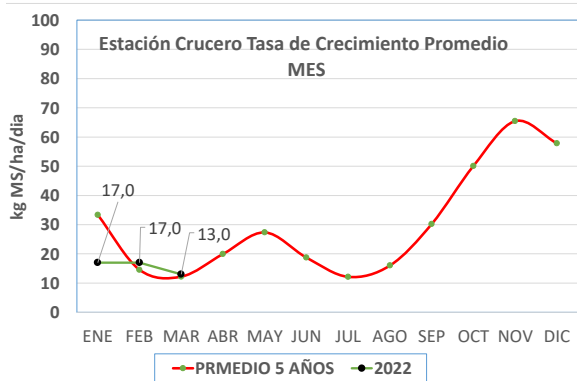
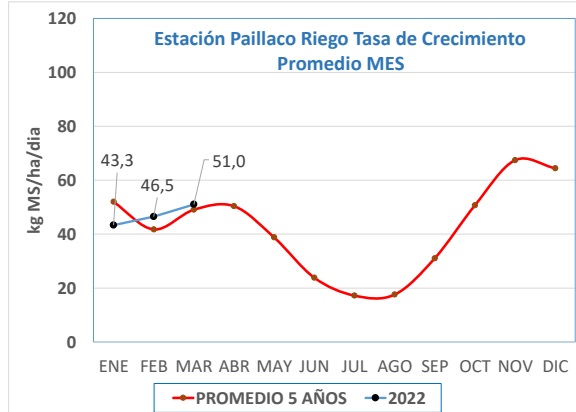
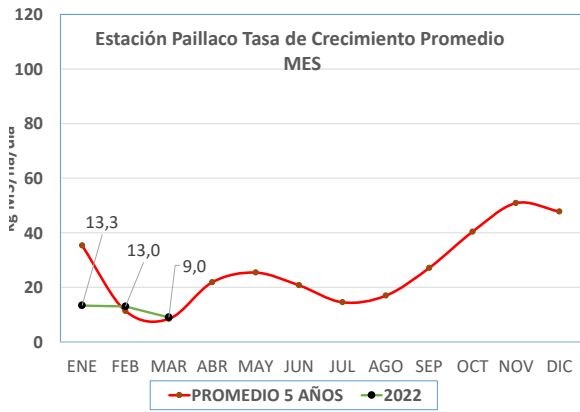
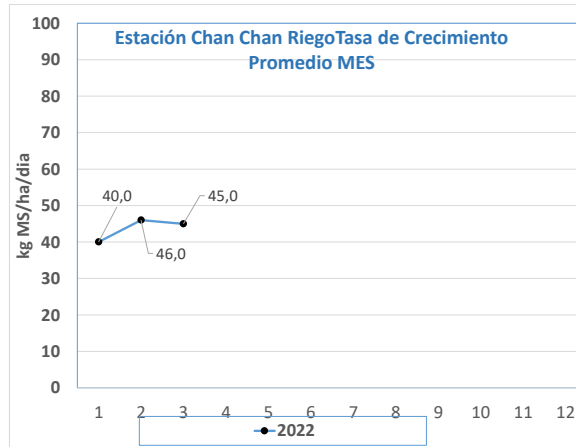
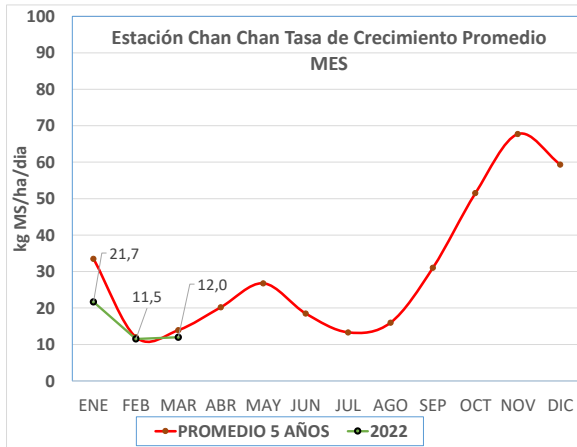
TASA DE CRECIMIENTO DE PRADERAS

Departamento de Agrosericios

COOPERATIVA
AGRÍCOLA Y
LECHERA
DE LA UNIÓN



Fecha: **18-03-2022**



ESTACION	TOTAL kg MS DE PRADERA ACUMULADO AÑO 2021 (kg MS/ha/año)
LOLLI	1.265
PAILLACO	939
PAILLACO RIEGO	3.563
CHAN CHAN	1.210
CHAN CHAN RIEGO	3.338
CRUCERO	1.237
CRUCERO RIEGO	3.270

TASA DE CRECIMIENTO DE PRADERAS

Departamento de Agrosericios

COOPERATIVA
AGRÍCOLA Y
LECHERA
DE LA UNIÓN



Fecha: **18-03-2022**

Evapotranspiración en estaciones Colun

Fecha	Piruco-Rio Bueno	Crucero-Rio Bueno	Ignao-Lago Ranco	La Estrella-Futrono	El Copihue-Paillaco
	Eto	Eto	Eto	Eto	Eto
19-02-2022	2,01	2,23	1,74	2,6	1,44
20-02-2022	2,8	3,45	3,18	3,18	2,09
21-02-2022	2,92	3,82	3,13	4,29	2,62
22-02-2022	3,46	3,4	4,16	3,74	6,59
23-02-2022	1,9	2,2	1,83	1,72	2,34
24-02-2022	1,86	2,53	1,85	2,53	2,74
25-02-2022	2,26	2,29	2,33	3,33	2,21
26-02-2022	2,39	3,34	2,32	2,14	1,91
27-02-2022	2,33	2,29	2,19	2,28	1,91
28-02-2022	1,66	2	1,9	2,42	1,87
01-03-2022	1,23	1,38	1,1	1,58	0,85
02-03-2022	1,93	2,61	2,3	2,98	2,04
03-03-2022	1,66	2,03	2,01	2,57	1,75
04-03-2022	1,9	2,3	2,13	2,32	1,76
05-03-2022	1,5	1,72	1,79	2,43	2,41
06-03-2022	1,26	1,53	1,2	1,82	0,87
07-03-2022	1,66	2,1	1,81	2,25	1,47
08-03-2022	1,57	1,72	1,37	1,63	1,29
09-03-2022	1,88	2,22	1,86	2,21	1,35
10-03-2022	2,35	2,64	2,99	2,65	1,9
11-03-2022	1,93	2,59	3,04	2,73	0,96
12-03-2022	1,23	2,59	1,51	1,26	1,37
13-03-2022	1,06	1,96	1,93	1,95	1,15
14-03-2022	1,47	2,37	2,19	1,83	0,99
15-03-2022	1,25	2,15	2,38	2,07	1,01
16-03-2022	1,09	1,99	1,56	1,89	1,13
17-03-2022	1,11	2,01	2,03	2,05	0,55
18-03-2022	1,23	2,13	2,18	2,11	0,91
19-03-2022	0,65	1,55	1,41	1,47	0,68
20-03-2022	1,01	1,91	1,86	1,66	0,47

Últimos 30 días móviles